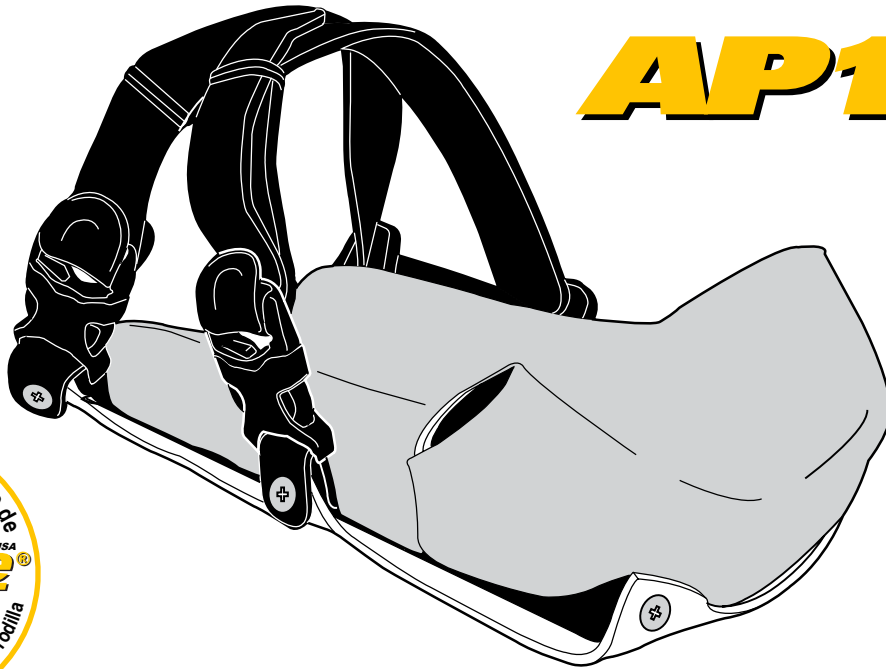


Rodilleras Multiusos de Pro Knee®

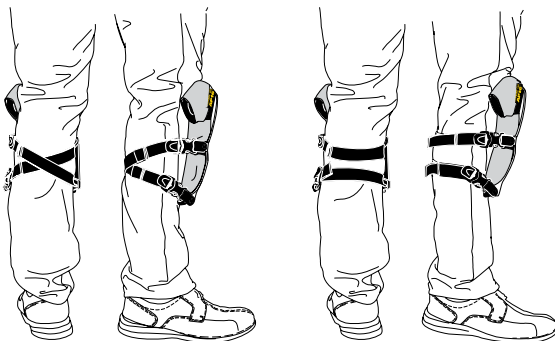
AP16®



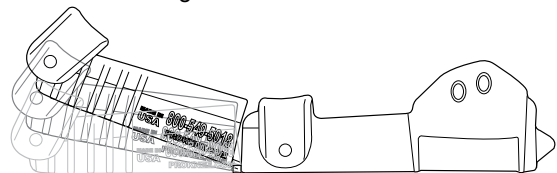
Hoja de Especificaciones - AP16®

Todas las AP16 rodilleras ofrecen lo siguiente:

- 1) El estilo del marco tiene forma de rótula y fondo plano.
- 2) Una sola pieza, insertos de espuma de uretano en un espesor de 5/8".
- 3) Una sola pieza, insertos de espuma de uretano en un espesor de 1".
- 4) Polipropileno bota de goma blanco de 3 capas cubre el marco donde el contacto con el piso se hace.
- 5) Componentes moldeados de marco incluye correa y hebilla montaje.
- 6) Sin arruga forro son una humedad que absorbe 3/16" de espesor.
- 7) Hebillas de cierre inteligente sueltas rápidas de 1" están hechos de resina plástica.
- 8) Una sola pieza, correa elástica en hilado de poliéster de 1" de ancho.



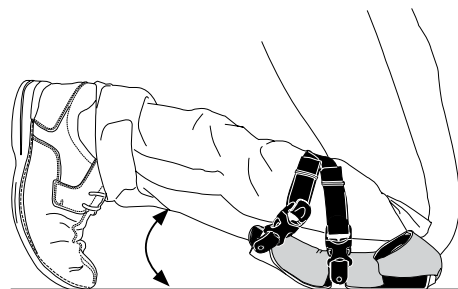
- 9) Los componentes principales del marco están moldeados de resina plástica flexible y resistente al desgarro con una junta flexible de ángulo máximo de 10.5°.



Junta flexible de ángulo máximo de 10.5°

Cálculos de peso para 1 pierna de rodillera completamente ensamblada

- 1) AP16 con inserto de espuma de 5/8" de espesor es aproximadamente 1.164 lbs.
- 2) AP16 con inserto de espuma de 1" de espesor es aproximadamente 1.lbs.



BISAGRA VIVA ▲